

Annexes du plan d'adaptation 2025-2029 de Reseau d'Energies de Wavre

GR concerné :

Reseau d'Energies de V ▾

Plan version mai :

2024 ▾

A l'issue de l'encodage de toutes vos datas, veuillez actualiser tous les TCD et vérifier la cohérence des données au moyen de l'outil disponible dans les onglets de test de cohérence (conclusions infra)

couleurs des onglets

rouge

mise en forme imposée

vert

exemple pouvant être adapté au niveau de la forme pour autant qu'il reprenne les informations demandées

NB : Montants exprimés htva et hors frais généraux

Conclusions - test cohérence datas				
Postes Budgétaires / Projets	Prix unitaires :		Absence datas (PB/projets)?	
	montants bruts	à vérifier	à revoir	PU Projets = 0 ?
#REF!	ok	19 poste(s) budgétaire(s)	43 poste(s) budgétaire(s)	5 poste(s) budgétaire(s)

Explications en fonction des résultats des tests obtenus :

#REF!

Certains prix unitaires dans des postes budgétaires présentent des divergences importantes par rapport à ceux des projets - à revoir.

Pour 43 poste(s) budgétaire(s), certains items sont repris dans les postes budgétaires et pas dans les projets.

Pour 5 poste(s) budgétaire(s), certains items sont repris dans les projets et pas dans les postes budgétaires.

Test projets	
1 projet = 1 motivation	1 projet = Non.Nominatif
stop	ok

Au moins un projet est repris avec plusieurs motivations

Historique des modification depuis l'exercice 2022

version template : 12-01-2024

Pour mémoire :

- Les onglets grisés sont à usage exclusif de la CWaPE (rapatriement des données pour l'alimentation des databases) ;

- Dans tableaux : pas de sous-totaux, ni lignes vides entre années svp.

Date modif	Onglets	Cellules concernées	Description des modifications induites
2022-2023	Introduction	J51/K51	Tests portant sur les projets : vérification des cohérences suivantes : - 1 n° de projet = 1 seule motivation au cours de toute la période couverte - 1 n° de projet = nominatif ou non nominatif mais pas les deux au cours de la période couverte
2022-2023	codes	motivations exitantes	- Regroupement des problèmes de sur/sous-tension et autres non-conformités de la tension à la EN 50160 sur une seule motivation - Suppression de la motivation E 2.9 Electro-mobilité
2022-2023	codes	nouvelle motivation	Création d'une nouvelle motivation " Subvention GW pour accélérer la transition énergétique " pour les investissements liés à la subvention accordée par le GW
2022-2023	codes	statuts	Modification des statuts proposés pour l'actualisation de l'année N
2022-2023	Tab 1_Global-Postes budgétaires	C50 et équivalentes annuelles	Précision dans la dénomination : RTU / PMU et autres équipements télécom
2022-2023	Tab 2.a et 2.b	-	Regroupement des 2 onglets en 1 seul (même template que celui utilisé pour les prévisions années N+1 et suivantes)
2022-2023	Tab 3_actualisation N	niveau de détails	- Fourniture obligatoire des datas par tous les GRD - Même niveau de détails demandé que pour le bilan N-1 et prévisions N+1 et suivantes
2022-2023	Tab 4.1.2.2 et 4.1.2.3 / codes	Intitulés	Rappel : même si des précisions peuvent être données dans la littérature du plan, ne reprendre dans le fichier xls que les URD de 1 MVA / Même limite de puissance pour industriels / zonings et lotissements
Exercice 2024			
21-12-23	Ajout Tab 6_Deploiement CC		Adaptation faite pour suivre le déploiement des CC (CR_001)
21-12-23	Tab3 Actu N et N+1 et suivantes	Table des motivations	Supprimé "Autre Motivation" qu'on ne doit pouvoir sélectionner que pour justifier le passé
22-12-23	Tab 2 Tab 3	-	Suppression de New dans le nom de l'onglet.
03-01-24	Tab 0	d49 et d50	CAP au lieu de CAB car la fonction prépaiement peut être faite avec un compteur intelligent
10-01-24	Tab 1_Global-Postes budgétaires		Renomé en Tab 1_Postes budgétaires Titre global renommé (ligne 1) section 1.a, 1.b, 1.c réidentifiées
10-01-24	Tab 1_Postes budgétaires	colonnes J:O	ajout de colonnes agrégeant 'Adaptations' et 'Extensions'. Cette distinction n'est pas utilisées dans l'analyse.
10-01-24	Tab 7		Nouvel onglet pour les moyens informatiques
11-01-24	AllProjects	toutes	Nouvel onglet caché reprenant tous les projets dépivotés. (utilise une powerquery)
11-01-24	Tab 1_Postes budgétaires	Q:S et suivantes	Ajout de tableaux croisés dynamiques Postes Budgétaires sur base des données projets.

GRD
AIEG
AIESH
ORES
Reseau d'Energies de Wavre
RESA

Motivations	
1	E 1.1 Evolution de la consommation et pointes de charge
2	E 1.2.1 Nouveaux producteurs prioritaires
3	E 1.2.2 Nouveaux gros clients industriels
4	E 1.2.3 Nouveaux zonings industriels ou résidentiels importants
5	E 1.2.4 Petits producteurs moins de 10 kVA
6	E 1.2.5 Autoproductions de 100 kVA ou plus n'injectant pas dans les réseaux
7	E 1.2.6 Nouveaux clients résidentiels
8	E 1.3 Problèmes de congestion
9	E 1.4 Problèmes de qualité de l'onde de tension
10	E 1.5 Adaptation suite aux coupures non planifiées
11	E 2.1 Remplacement pour cause de vétusté, dégâts aux équipements
12	E 2.2 Sécurité
13	E 2.2.3 Cabines : mise en conformité
14	E 2.3 Environnement
15	E 2.4 Harmonisation des plans de tension
16	E 2.5 // avec investissements ELIA
17	E 2.6 Amélioration efficacité réseau (bouclage, ...)
18	E 2.7 Remplacement de compteurs
19	E 2.8 Réseaux intelligents
20	Autre motivation
21	Subvention GW pour accélérer la transition énergétique

*Sous réserve d'adoption de l'AGW y relatif

NB :

E-2.9 Electro-mobilité
E 1.4 Problèmes de qualité de l'onde de tension : englobe toutes les non-conformités à la EN 50160, y compris les sur.sous.tensions

Statuts

Pour 2023
clôturé en 2023
en cours au 31/12/2023
reporté en 2024
reporté en 2025 (+ justifications)
reporté en 2026 ou plus (+ justifications)
annulé (+ justifications)
pour mémoire - pas de travaux de cette nature prévus

Pour 2024
en cours en 2024
reporté en 2025
reporté en 2026 ou plus (+ justifications)
annulé (+ justifications)
pour mémoire - pas de travaux de cette nature prévus

Pour 2025 et années suivantes
RAS 2025_2030
pour mémoire - pas de travaux de cette nature prévus

2023

Vérification de la cohérence des montants bruts (projets / postes budgétaires)

Années	Budget total brut (€)				Différence (€)
	Projets (Tab 2, 3 et 5)			Postes budgétaires (Tab 1)	
	Nominatif	Non nominatif	Total	Total	
2023 (tab 2.b)	#REF!	€ 1.440.165,70	#REF!	#REF!	#REF!
2024 (tab 3)	€ 2.184.457,31	€ 1.034.411,45	€ 3.218.868,76	€ 3.218.868,76	€ 0,00
2025 (tab 5)	€ 2.184.875,30	€ 1.077.647,16	€ 3.262.522,46	€ 3.262.522,46	€ 0,00
2026 (tab 5)	€ 2.177.196,16	€ 1.129.634,80	€ 3.306.830,96	€ 3.306.830,96	€ 0,00
2027 (tab 5)	€ 2.233.353,24	€ 1.118.450,84	€ 3.351.804,08	€ 3.351.804,08	€ 0,00
2028 (tab 5)	€ 2.222.511,50	€ 866.317,81	€ 3.088.829,31	€ 3.088.829,31	€ 0,00
2029 (tab 5)	€ 2.257.584,70	€ 877.577,04	€ 3.135.161,75	€ 3.135.161,75	€ 0,00
2030 (tab 5)	€ 0,00	€ 0,00	€ 0,00	€ 0,00	€ 0,00
	Total 2023-2029		#REF!	#REF!	
	Total 2025-2029		€ 16.145.148,55	€ 16.145.148,55	

#REF!

total 1	290
total 2	310

delta (PU PB - PU Projets)/PU PB (en %)							
	2023	2024	2025	2026	2027	2028	2029
Câbles / Réseau HT (30 kV ≤ U < 70 kV)	0%	0%	0%	0%	0%	0%	0%
Câbles / Réseau MT	0%	0%	0%	0%	0%	0%	0%
Câbles / Réseau BT	0%	1%	0%	0%	0%	0%	0%
Lignes / Réseau HT (30 kV ≤ U < 70 kV)							
Lignes / Réseau MT							
Lignes / Réseau BT	0%	0%	0%	0%	0%	0%	0%
Postes / Transformateurs HT/MT							
Postes / Transformateurs MT/MT							
Cabines / Terrains							
Cabines / Bâtiements	0%	0%	0%	0%	0%	0%	0%
Cabines / Cellules MT	0%	0%	0%	0%	0%	0%	0%
Cabines / Cellules MT/MT	0%	0%	0%	0%	0%	0%	0%
Cabines / Transformateurs MT/BT	0%	0%	0%	0%	0%	0%	0%
Raccordements clients / Nouveau HT (70/36/30 kV)							
Raccordements clients / Nouveau Trans MT	0%	0%	0%	0%	0%	0%	0%
Raccordements clients / Nouveau MT	0%	0%	0%	0%	0%	0%	0%
Raccordements clients / Nouveau Trans BT	0%	0%	0%	0%	0%	0%	0%
Raccordements clients / Nouveau BT	0%	0%	0%	0%	0%	0%	0%
Comptages / HT / AMR	0%	0%	0%	0%	0%	0%	0%
Comptages / HT / Frontière autres GRD							
Comptages / MT / AMR	1%	1%	1%	1%	1%	1%	1%
Comptages / MT / MMR							
Comptages / MT / Frontière autres GRD							
Comptages / BT / AMR	0%	0%	0%	0%	0%	0%	0%
Comptages / BT / VMR							
Comptages / BT / Frontière autres GRD							
Comptages / BT / à budget							
Contrôle/transmission / Câble téléphonique	0%	0%	0%	0%	0%	0%	0%
Contrôle/transmission / Câble fibre optique	0%	0%	0%	0%	0%	0%	0%
Contrôle/transmission / Fibre optique	0%	0%	0%	0%	0%	0%	0%
Contrôle/transmission / Télécontrôle - cab. Client	0%	0%	0%	0%	0%	0%	0%
Contrôle/transmission / RTU / PMU et autres équipements télécom	0%	0%	0%	0%	0%	0%	0%
Contrôle/transmission / Télécontrôle - cab. Réseau	0%	0%	0%	0%	0%	0%	0%
Contrôle/transmission / Autres équipements "smart"	0%	0%	0%	0%	0%	0%	0%
autres (à préciser) / autre 1							
autres (à préciser) / autre 2							
autres (à préciser) / autre 3							
autres (à préciser) / autre 4							
autres (à préciser) / autre 5							
autres (à préciser) / autre 6							
autres (à préciser) / autre 7							

Prix unitaires BRUTS Postes Budgétaires										Prix unitaires BRUTS projets								
	2023	2024	2025	2026	2027	2028	2029	(vide)	Total général	2023	2024	2025	2026	2027	2028	2029	(vide)	Total général
Câbles / Réseau HT (30 kV ≤ U < 70 kV)	1,00									10,00	2,00							
Câbles / Réseau MT		229.148,17	232.053,93	234.959,69	237.865,45	240.771,20	240.771,20			100,00		232.053,93	234.959,69					
Câbles / Réseau BT		178.427,37	180.689,95	182.952,53	185.215,12	187.477,70	187.477,70					182.952,53						
Lignes / Réseau HT (30 kV ≤ U < 70 kV)																		
Lignes / Réseau MT																		
Lignes / Réseau BT		55.400,91	57.354,86	59.324,61	61.384,20	63.439,47	65.796,15					57.354,86						
Postes / Transformateurs HT/MT																		
Postes / Transformateurs MT/MT																		
Cabines / Terrains																		
Cabines / Bâtiements																		
Cabines / Cellules Poste																		
Cabines / Cellules Poste - Télécontrôle																		
Cabines / Cellules TCC																		
Postes / Transformateurs HT/MT																		
Postes / Transformateurs MT/MT																		
Cabines / Terrains		36.671,40	37.085,79	37.550,17	38.014,56	38.478,94	38.943,33					37.085,79	205.874,15	208.420,21	210.966,27	213.512,32		
Cabines / Bâtiements		12.549,71	12.708,85	12.867,99	13.027,13	13.186,27	13.345,41					12.708,85						
Cabines / Cellules MT																		
Cabines / Transformateurs MT/MT		17.291,00	17.291,00	17.291,00	17.291,00	17.291,00	17.291,00					17.291,00	17.291,00	17.291,00	17.291,00	17.291,00		
Raccordements clients / Nouveau HT (70/36/30 kV)																		
Raccordements clients / Nouveau Trans MT																		
Raccordements clients / Nouveau MT		10.090,51	11.160,44	11.327,88	11.497,77	11.670,24	11.845,39					11.160,44						
Raccordements clients / Nouveau Trans BT		4.951,84	5.027,13	5.102,54	5.179,08	5.256,77	5.335,62					5.027,13						
Raccordements clients / Nouveau BT		1.367,01	1.367,01	1.367,47	1.397,61	1.390,83	1.412,77					1.367,27						
Comptages / HT / AMR		296,00	296,00	296,00	296,00							296,00	296,00	296,00				
Comptages / HT / Frontière autres GRD																		
Comptages / MT / AMR		5.533,66	5.616,66	5.700,91	5.786,43	5.873,22	5.961,32					5.616,66						
Comptages / MT / MMR																		
Comptages / MT / Frontière autres GRD																		
Comptages / BT / AMR		392,03	435,57	489,22	464,96	522,96	525,55					435,57						
Comptages / BT / VMR																		
Comptages / BT / Frontière autres GRD																		
Comptages / BT / à budget		392,03	435,57	489,22	464,96	522,96	525,55					435,57						
Contrôle/transmission / Câble téléphonique																		
Contrôle/transmission / Câble fibre optique		4.911,13	4.612,26	4.511,44	4.581,46	985,23	1.063,32					4.612,26	1.362,47	1.387,61	1.390,83	1.412,77		
Contrôle/transmission / Fibre optique		4.911,13	4.612,26	4.511,44	4.581,46	985,23	1.063,32					4.612,26	1.480,06	1.515,95	1.465,67	1.488,73		
Contrôle/transmission / Télécontrôle - cab. Client		11.154,75	11.296,20	11.437,65	11.579,10	11.720,55	11.862,00					11.296,20	296,00					
Contrôle/transmission / RTU / PMU et autres équipements télécom		10.897,57	10.910,41	10.923,25	10.936,10	11.200,25	11.862,00					10.910,41	10.871,85	10.871,85				
Contrôle/transmission / Télécontrôle - cab. Réseau		13.021,61	13.124,51	13.227,41	13.330,31	13.720,51	11.862,00					13.124,51	16.280,31	16.814,57	5.873,22	5.961,32		
Contrôle/transmission / Autres équipements "smart"		13.776,00	13.776,00	13.776,00	13.776,00							13.776,00	13.776,00					
autres (à préciser) / autre 1																		
autres (à préciser) / autre 2													489,22	464,96	522,96	525,55		
autres (à préciser) / autre 3																		
autres (à préciser) / autre 4																		
autres (à préciser) / autre 5																		
autres (à préciser) / autre 6																		
autres (à préciser) / autre 7																		

Reseau d'Energies de Wavre : Descriptif de l'infrastructure existante au 31 décembre 2023

		Quantité (longueur géographique ou unité)		Puissance cumulée en MVA		
Réseau souterrain	Réseau HT (30 kV ≤ U < 70 kV)		Km			
	Réseau MT		Km	224,347		
	Réseau BT (EP non compris)		Km	192,059		
	sous-total Réseau souterrain		Km	416,406		
Réseau aérien	Réseau HT (30 kV ≤ U < 70 kV)		Km			
	Réseau MT		Km			
	Réseau BT (EP non compris)		Km	152,711		
	sous-total Réseau aérien		Km	152,711		
Postes	Connections postes ELIA (nombre de cellules MT en postes)		pc	2		
	Postes / PODE Reseau d'Energies de Wavre		pc			
	TCC		pc	2		
	sous-total Postes		pc	4		
Cabines MT	Clients MT		pc	85		
	Reseau d'Energies	Transformation au sol	pc	274		
		PTA	pc			
		Autres cabines	pc			
	sous-total Cabines MT		pc	359		
Raccordements clients (prélèvement)	niveau HT (70/36/30 kV)		pc			
	niveau Trans MT		pc			
	niveau MT		pc	#REF!		
	niveau Trans BT		pc	#REF!		
	niveau BT		pc	18,621		
	sous-total Raccordements clients		pc	#REF!		
Raccordements d'UPD	UPD : P ≤ 10 kVA		pc	3,252	16,985	
	UPD : 10 kVA < P ≤ 250 kVA		pc	63	5,472	
	UPD : 250 kVA < P ≤ 5 MVA		pc	2	1,043	
	UPD : 5 MVA < P ≤ 25 MVA		pc			
	UPD : 25 MVA < P		pc			
	Unités de stockage (batteries)		pc			
	sous-total Raccordements d'UPD		pc	3,317	23,500	
Interconnexions	avec ELIA		pc	14		
	avec autres GRD		pc	4		
	sous-total Interconnexions		pc	18		
Les transformateurs Reseau d'Energies de Wavre	HT/MT		pc			
	MT/MT		pc			
	MT/BT		pc	274		
	sous-total Postes		pc	274		
Comptages	HT	AMR		pc		
		Frontière autres GRD		pc		
		à prépaiement		pc	#REF!	
	MT	AMR		pc		
		MMR		pc		
		Frontière autres GRD		pc	2	
	BT	AMR		pc		
		YMR	actifs	pc	17,098	
			inactifs / plombés fermés	pc		
		à prépaiement	CAp avec fonction prépaiement activée et avec limitation puissance activée	pc	cf. datas rentrées à la Dir Tarif	
			CAp avec fonction prépaiement activée mais sans limitation puissance activée	pc	cf. datas rentrées à la Dir Tarif	
			en fonctionnement mais sans fonction prépaiement activée (fonction idem compteurs classiques)	pc	cf. datas rentrées à la Dir Tarif	
		communicants / intelligents (simples AMR exclus)		pc	1,523	
	Frontière autres GRD		pc	4		
sous-total Comptages		pc	#REF!			
Contrôle/transmission	Câble téléphonique		Km	114,343		
	Gaine Fibres optiques		Km	65,021		
	Fibres optiques		Km	32,098		
	Postes/cabines GRD télécontrôlé(e)s		pc	67		
	Cabines clients télécontrôlées		pc	0		
	RTU en fonction	Chez URD	pc	15		
		Reseau d'Energies de Wavre	pc	67		
	Disjoncteurs télécommandés		pc	47		
	Points de mesure qualité réseaux (EN 50160)		pc	2		
	Autres points de mesure réseau en tension		pc	67		
	Autres points de mesure réseau en courant		pc	67		
	Flexibilité	UPD flexibles N-1 (0 sec - sans compensation)		pc	cf. rapportage flex	cf. rapportage flex
		UPD flexibles / modulables	avec compensation totale ou partielle	pc	cf. rapportage flex	cf. rapportage flex
sans compensation			pc	cf. rapportage flex	cf. rapportage flex	
Autres clients flexibles actifs (R1/R3DP/SDR)		pc	cf. rapportage flex	cf. rapportage flex		
sous-total Flexibilité		pc	0	0,000		

		2020		2021		2022	
1	1	1.1	1.1.1	1.1.1.1	1.1.1.2	1.1.1.3	1.1.1.4
		1.1.1.5	1.1.1.6	1.1.1.7	1.1.1.8	1.1.1.9	1.1.1.10
2	2	2.1	2.1.1	2.1.1.1	2.1.1.2	2.1.1.3	2.1.1.4
		2.1.1.5	2.1.1.6	2.1.1.7	2.1.1.8	2.1.1.9	2.1.1.10
3	3	3.1	3.1.1	3.1.1.1	3.1.1.2	3.1.1.3	3.1.1.4
		3.1.1.5	3.1.1.6	3.1.1.7	3.1.1.8	3.1.1.9	3.1.1.10
4	4	4.1	4.1.1	4.1.1.1	4.1.1.2	4.1.1.3	4.1.1.4
		4.1.1.5	4.1.1.6	4.1.1.7	4.1.1.8	4.1.1.9	4.1.1.10
5	5	5.1	5.1.1	5.1.1.1	5.1.1.2	5.1.1.3	5.1.1.4
		5.1.1.5	5.1.1.6	5.1.1.7	5.1.1.8	5.1.1.9	5.1.1.10
6	6	6.1	6.1.1	6.1.1.1	6.1.1.2	6.1.1.3	6.1.1.4
		6.1.1.5	6.1.1.6	6.1.1.7	6.1.1.8	6.1.1.9	6.1.1.10
7	7	7.1	7.1.1	7.1.1.1	7.1.1.2	7.1.1.3	7.1.1.4
		7.1.1.5	7.1.1.6	7.1.1.7	7.1.1.8	7.1.1.9	7.1.1.10
8	8	8.1	8.1.1	8.1.1.1	8.1.1.2	8.1.1.3	8.1.1.4
		8.1.1.5	8.1.1.6	8.1.1.7	8.1.1.8	8.1.1.9	8.1.1.10
9	9	9.1	9.1.1	9.1.1.1	9.1.1.2	9.1.1.3	9.1.1.4
		9.1.1.5	9.1.1.6	9.1.1.7	9.1.1.8	9.1.1.9	9.1.1.10
10	10	10.1	10.1.1	10.1.1.1	10.1.1.2	10.1.1.3	10.1.1.4
		10.1.1.5	10.1.1.6	10.1.1.7	10.1.1.8	10.1.1.9	10.1.1.10
11	11	11.1	11.1.1	11.1.1.1	11.1.1.2	11.1.1.3	11.1.1.4
		11.1.1.5	11.1.1.6	11.1.1.7	11.1.1.8	11.1.1.9	11.1.1.10
12	12	12.1	12.1.1	12.1.1.1	12.1.1.2	12.1.1.3	12.1.1.4
		12.1.1.5	12.1.1.6	12.1.1.7	12.1.1.8	12.1.1.9	12.1.1.10
13	13	13.1	13.1.1	13.1.1.1	13.1.1.2	13.1.1.3	13.1.1.4
		13.1.1.5	13.1.1.6	13.1.1.7	13.1.1.8	13.1.1.9	13.1.1.10
14	14	14.1	14.1.1	14.1.1.1	14.1.1.2	14.1.1.3	14.1.1.4
		14.1.1.5	14.1.1.6	14.1.1.7	14.1.1.8	14.1.1.9	14.1.1.10
15	15	15.1	15.1.1	15.1.1.1	15.1.1.2	15.1.1.3	15.1.1.4
		15.1.1.5	15.1.1.6	15.1.1.7	15.1.1.8	15.1.1.9	15.1.1.10
16	16	16.1	16.1.1	16.1.1.1	16.1.1.2	16.1.1.3	16.1.1.4
		16.1.1.5	16.1.1.6	16.1.1.7	16.1.1.8	16.1.1.9	16.1.1.10
17	17	17.1	17.1.1	17.1.1.1	17.1.1.2	17.1.1.3	17.1.1.4
		17.1.1.5	17.1.1.6	17.1.1.7	17.1.1.8	17.1.1.9	17.1.1.10
18	18	18.1	18.1.1	18.1.1.1	18.1.1.2	18.1.1.3	18.1.1.4
		18.1.1.5	18.1.1.6	18.1.1.7	18.1.1.8	18.1.1.9	18.1.1.10
19	19	19.1	19.1.1	19.1.1.1	19.1.1.2	19.1.1.3	19.1.1.4
		19.1.1.5	19.1.1.6	19.1.1.7	19.1.1.8	19.1.1.9	19.1.1.10
20	20	20.1	20.1.1	20.1.1.1	20.1.1.2	20.1.1.3	20.1.1.4
		20.1.1.5	20.1.1.6	20.1.1.7	20.1.1.8	20.1.1.9	20.1.1.10
21	21	21.1	21.1.1	21.1.1.1	21.1.1.2	21.1.1.3	21.1.1.4
		21.1.1.5	21.1.1.6	21.1.1.7	21.1.1.8	21.1.1.9	21.1.1.10
22	22	22.1	22.1.1	22.1.1.1	22.1.1.2	22.1.1.3	22.1.1.4
		22.1.1.5	22.1.1.6	22.1.1.7	22.1.1.8	22.1.1.9	22.1.1.10
23	23	23.1	23.1.1	23.1.1.1	23.1.1.2	23.1.1.3	23.1.1.4
		23.1.1.5	23.1.1.6	23.1.1.7	23.1.1.8	23.1.1.9	23.1.1.10
24	24	24.1	24.1.1	24.1.1.1	24.1.1.2	24.1.1.3	24.1.1.4
		24.1.1.5	24.1.1.6	24.1.1.7	24.1.1.8	24.1.1.9	24.1.1.10
25	25	25.1	25.1.1	25.1.1.1	25.1.1.2	25.1.1.3	25.1.1.4
		25.1.1.5	25.1.1.6	25.1.1.7	25.1.1.8	25.1.1.9	25.1.1.10
26	26	26.1	26.1.1	26.1.1.1	26.1.1.2	26.1.1.3	26.1.1.4
		26.1.1.5	26.1.1.6	26.1.1.7	26.1.1.8	26.1.1.9	26.1.1.10
27	27	27.1	27.1.1	27.1.1.1	27.1.1.2	27.1.1.3	27.1.1.4
		27.1.1.5	27.1.1.6	27.1.1.7	27.1.1.8	27.1.1.9	27.1.1.10
28	28	28.1	28.1.1	28.1.1.1	28.1.1.2	28.1.1.3	28.1.1.4
		28.1.1.5	28.1.1.6	28.1.1.7	28.1.1.8	28.1.1.9	28.1.1.10
29	29	29.1	29.1.1	29.1.1.1	29.1.1.2	29.1.1.3	29.1.1.4
		29.1.1.5	29.1.1.6	29.1.1.7	29.1.1.8	29.1.1.9	29.1.1.10
30	30	30.1	30.1.1	30.1.1.1	30.1.1.2	30.1.1.3	30.1.1.4
		30.1.1.5	30.1.1.6	30.1.1.7	30.1.1.8	30.1.1.9	30.1.1.10
31	31	31.1	31.1.1	31.1.1.1	31.1.1.2	31.1.1.3	31.1.1.4
		31.1.1.5	31.1.1.6	31.1.1.7	31.1.1.8	31.1.1.9	31.1.1.10
32	32	32.1	32.1.1	32.1.1.1	32.1.1.2	32.1.1.3	32.1.1.4
		32.1.1.5	32.1.1.6	32.1.1.7	32.1.1.8	32.1.1.9	32.1.1.10
33	33	33.1	33.1.1	33.1.1.1	33.1.1.2	33.1.1.3	33.1.1.4
		33.1.1.5	33.1.1.6	33.1.1.7	33.1.1.8	33.1.1.9	33.1.1.10
34	34	34.1	34.1.1	34.1.1.1	34.1.1.2	34.1.1.3	34.1.1.4
		34.1.1.5	34.1.1.6	34.1.1.7	34.1.1.8	34.1.1.9	34.1.1.10
35	35	35.1	35.1.1	35.1.1.1	35.1.1.2	35.1.1.3	35.1.1.4
		35.1.1.5	35.1.1.6	35.1.1.7	35.1.1.8	35.1.1.9	35.1.1.10
36	36	36.1	36.1.1	36.1.1.1	36.1.1.2	36.1.1.3	36.1.1.4
		36.1.1.5	36.1.1.6	36.1.1.7	36.1.1.8	36.1.1.9	36.1.1.10
37	37	37.1	37.1.1	37.1.1.1	37.1.1.2	37.1.1.3	37.1.1.4
		37.1.1.5	37.1.1.6	37.1.1.7	37.1.1.8	37.1.1.9	37.1.1.10
38	38	38.1	38.1.1	38.1.1.1	38.1.1.2	38.1.1.3	38.1.1.4
		38.1.1.5	38.1.1.6	38.1.1.7	38.1.1.8	38.1.1.9	38.1.1.10
39	39	39.1	39.1.1	39.1.1.1	39.1.1.2	39.1.1.3	39.1.1.4
		39.1.1.5	39.1.1.6	39.1.1.7	39.1.1.8	39.1.1.9	39.1.1.10
40	40	40.1	40.1.1	40.1.1.1	40.1.1.2	40.1.1.3	40.1.1.4
		40.1.1.5	40.1.1.6	40.1.1.7	40.1.1.8	40.1.1.9	40.1.1.10
41	41	41.1	41.1.1	41.1.1.1	41.1.1.2	41.1.1.3	41.1.1.4
		41.1.1.5	41.1.1.6	41.1.1.7	41.1.1.8	41.1.1.9	41.1.1.10
42	42	42.1	42.1.1	42.1.1.1	42.1.1.2	42.1.1.3	42.1.1.4
		42.1.1.5	42.1.1.6	42.1.1.7	42.1.1.8	42.1.1.9	42.1.1.10
43	43	43.1	43.1.1	43.1.1.1	43.1.1.2	43.1.1.3	43.1.1.4
		43.1.1.5	43.1.1.6	43.1.1.7	43.1.1.8	43.1.1.9	43.1.1.10
44	44	44.1	44.1.1	44.1.1.1	44.1.1.2	44.1.1.3	44.1.1.4
		44.1.1.5	44.1.1.6	44.1.1.7	44.1.1.8	44.1.1.9	44.1.1.10
45	45	45.1	45.1.1	45.1.1.1	45.1.1.2	45.1.1.3	45.1.1.4
		45.1.1.5	45.1.1.6	45.1.1.7	45.1.1.8	45.1.1.9	45.1.1.10
46	46	46.1	46.1.1	46.1.1.1	46.1.1.2	46.1.1.3	46.1.1.4
		46.1.1.5	46.1.1.6	46.1.1.7	46.1.1.8	46.1.1.9	46.1.1.10
47	47	47.1	47.1.1	47.1.1.1	47.1.1.2	47.1.1.3	47.1.1.4
		47.1.1.5	47.1.1.6	47.1.1.7	47.1.1.8	47.1.1.9	47.1.1.10
48	48	48.1	48.1.1	48.1.1.1	48.1.1.2	48.1.1.3	48.1.1.4
		48.1.1.5	48.1.1.6	48.1.1.7	48.1.1.8	48.1.1.9	48.1.1.10
49	49	49.1	49.1.1	49.1.1.1	49.1.1.2	49.1.1.3	49.1.1.4
		49.1.1.5	49.1.1.6	49.1.1.7	49.1.1.8	49.1.1.9	49.1.1.10
50	50	50.1	50.1.1	50.1.1.1	50.1.1.2	50.1.1.3	50.1.1.4
		50.1.1.5	50.1.1.6	50.1.1.7	50.1.1.8	50.1.1.9	50.1.1.10
51	51	51.1	51.1.1	51.1.1.1	51.1.1.2	51.1.1.3	51.1.1.4
		51.1.1.5	51.1.1.6	51.1.1.7	51.1.1.8	51.1.1.9	51.1.1.10
52	52	52.1	52.1.1	52.1.1.1	52.1.1.2	52.1.1.3	52.1.1.4
		52.1.1.5	52.1.1.6	52.1.1.7	52.1.1.8	52.1.1.9	52.1.1.10
53	53	53.1	53.1.1	53.1.1.1	53.1.1.2	53.1.1.3	53.1.1.4
		53.1.1.5	53.1.1.6	53.1.1.7	53.1.1.8	53.1.1.9	53.1.1.10
54	54	54.1	54.1.1	54.1.1.1	54.1.1.2	54.1.1.3	54.1.1.4
		54.1.1.5	54.1.1.6	54.1.1.7	54.1.1.8	54.1.1.9	54.1.1.10
55	55	55.1	55.1.1	55.1.1.1	55.1.1.2	55.1.1.3	55.1.1.4
		55.1.1.5	55.1.1.6	55.1.1.7	55.1.1.8	55.1.1.9	55.1.1.10
56	56	56.1	56.1.1	56.1.1.1	56.1.1.2	56.1.1.3	56.1.1.4
		56.1.1.5	56.1.1.6	56.1.1.7	56.1.1.8	56.1.1.9	56.1.1.10
57	57	57.1	57.1.1	57.1.1.1	57.1.1.2	57.1.1.3	57.1.1.4
		57.1.1.5	57.1.1.6	57.1.1.7	57.1.1.8	57.1.1.9	57.1.1.10
58	58	58.1	58.1.1	58.1.1.1	58.1.1.2	58.1.1.3	58.1.1.4
		58.1.1.5	58.1.1.6	58.1.1.7	58.1.1.8	58.1.1.9	58.1.1.10
59	59	59.1	59.1.1	59.1.1.1	59.1.1.2	59.1.1.3	59.1.1.4
		59.1.1.5	59.1.1.6	59.1.1.7	59.1.1.8	59.1.1.9	59.1.1.10
60	60	60.1	60.1.1	60.1.1.1	60.1.1.2	60.1.1.3	60.1.1.4
		60.1.1.5	60.1.1.6	60.1.1.7	60.1.1.8	60.1.1.9	60.1.1.10
61	61	61.1	61.1.1	61.1.1.1	61.1.1.2	61.1.1.3	61.1.1.4
		61.1.1.5	61.1.1.6	61.1.1.7	61.1.1.8	61.1.1.9	61.1.1.10
62	62	62.1	62.1.1	62.1.1.1	62.1.1.2	62.1.1.3	62.1.1.4
		62.1.1.5	62.1.1.6	62.1.1.7	62.1.1.8	62.1.1.9	62.1.1.10
63	63						

001 - Project Name: [Redacted]

Item	Description	Quantity	Unit	Material	Rate	Amount	Remarks
1	Excavation	100	m ³	Excavation	100	10000	
2	Concrete	50	m ³	Concrete	200	10000	
3	Steel	10	kg	Steel	1000	10000	
4	Brick	1000	kg	Brick	100	100000	
5	Labour	100	hr	Labour	100	10000	
6	Transport	10	hr	Transport	1000	10000	
7	Water	100	m ³	Water	100	10000	
8	Electricity	100	hr	Electricity	100	10000	
9	Tools	10	hr	Tools	1000	10000	
10	Materials	100	hr	Materials	100	10000	
11	Site	100	hr	Site	100	10000	
12	Permit	10	hr	Permit	1000	10000	
13	Insurance	10	hr	Insurance	1000	10000	
14	Security	10	hr	Security	1000	10000	
15	Waste	10	hr	Waste	1000	10000	
16	Storage	10	hr	Storage	1000	10000	
17	Communication	10	hr	Communication	1000	10000	
18	Training	10	hr	Training	1000	10000	
19	Monitoring	10	hr	Monitoring	1000	10000	
20	Reporting	10	hr	Reporting	1000	10000	
21	Documentation	10	hr	Documentation	1000	10000	
22	Quality	10	hr	Quality	1000	10000	
23	Health	10	hr	Health	1000	10000	
24	Safety	10	hr	Safety	1000	10000	
25	Environment	10	hr	Environment	1000	10000	
26	Social	10	hr	Social	1000	10000	
27	Economic	10	hr	Economic	1000	10000	
28	Legal	10	hr	Legal	1000	10000	
29	Political	10	hr	Political	1000	10000	
30	Cultural	10	hr	Cultural	1000	10000	
31	Religious	10	hr	Religious	1000	10000	
32	Education	10	hr	Education	1000	10000	
33	Healthcare	10	hr	Healthcare	1000	10000	
34	Transportation	10	hr	Transportation	1000	10000	
35	Communication	10	hr	Communication	1000	10000	
36	Energy	10	hr	Energy	1000	10000	
37	Water	10	hr	Water	1000	10000	
38	Waste	10	hr	Waste	1000	10000	
39	Security	10	hr	Security	1000	10000	
40	Insurance	10	hr	Insurance	1000	10000	
41	Permit	10	hr	Permit	1000	10000	
42	Documentation	10	hr	Documentation	1000	10000	
43	Quality	10	hr	Quality	1000	10000	
44	Health	10	hr	Health	1000	10000	
45	Safety	10	hr	Safety	1000	10000	
46	Environment	10	hr	Environment	1000	10000	
47	Social	10	hr	Social	1000	10000	
48	Economic	10	hr	Economic	1000	10000	
49	Legal	10	hr	Legal	1000	10000	
50	Political	10	hr	Political	1000	10000	
51	Cultural	10	hr	Cultural	1000	10000	
52	Religious	10	hr	Religious	1000	10000	
53	Education	10	hr	Education	1000	10000	
54	Healthcare	10	hr	Healthcare	1000	10000	
55	Transportation	10	hr	Transportation	1000	10000	
56	Communication	10	hr	Communication	1000	10000	
57	Energy	10	hr	Energy	1000	10000	
58	Water	10	hr	Water	1000	10000	
59	Waste	10	hr	Waste	1000	10000	
60	Security	10	hr	Security	1000	10000	
61	Insurance	10	hr	Insurance	1000	10000	
62	Permit	10	hr	Permit	1000	10000	
63	Documentation	10	hr	Documentation	1000	10000	
64	Quality	10	hr	Quality	1000	10000	
65	Health	10	hr	Health	1000	10000	
66	Safety	10	hr	Safety	1000	10000	
67	Environment	10	hr	Environment	1000	10000	
68	Social	10	hr	Social	1000	10000	
69	Economic	10	hr	Economic	1000	10000	
70	Legal	10	hr	Legal	1000	10000	
71	Political	10	hr	Political	1000	10000	
72	Cultural	10	hr	Cultural	1000	10000	
73	Religious	10	hr	Religious	1000	10000	
74	Education	10	hr	Education	1000	10000	
75	Healthcare	10	hr	Healthcare	1000	10000	
76	Transportation	10	hr	Transportation	1000	10000	
77	Communication	10	hr	Communication	1000	10000	
78	Energy	10	hr	Energy	1000	10000	
79	Water	10	hr	Water	1000	10000	
80	Waste	10	hr	Waste	1000	10000	
81	Security	10	hr	Security	1000	10000	
82	Insurance	10	hr	Insurance	1000	10000	
83	Permit	10	hr	Permit	1000	10000	
84	Documentation	10	hr	Documentation	1000	10000	
85	Quality	10	hr	Quality	1000	10000	
86	Health	10	hr	Health	1000	10000	
87	Safety	10	hr	Safety	1000	10000	
88	Environment	10	hr	Environment	1000	10000	
89	Social	10	hr	Social	1000	10000	
90	Economic	10	hr	Economic	1000	10000	
91	Legal	10	hr	Legal	1000	10000	
92	Political	10	hr	Political	1000	10000	
93	Cultural	10	hr	Cultural	1000	10000	
94	Religious	10	hr	Religious	1000	10000	
95	Education	10	hr	Education	1000	10000	
96	Healthcare	10	hr	Healthcare	1000	10000	
97	Transportation	10	hr	Transportation	1000	10000	
98	Communication	10	hr	Communication	1000	10000	
99	Energy	10	hr	Energy	1000	10000	
100	Water	10	hr	Water	1000	10000	
101	Waste	10	hr	Waste	1000	10000	
102	Security	10	hr	Security	1000	10000	
103	Insurance	10	hr	Insurance	1000	10000	
104	Permit	10	hr	Permit	1000	10000	
105	Documentation	10	hr	Documentation	1000	10000	
106	Quality	10	hr	Quality	1000	10000	
107	Health	10	hr	Health	1000	10000	
108	Safety	10	hr	Safety	1000	10000	
109	Environment	10	hr	Environment	1000	10000	
110	Social	10	hr	Social	1000	10000	
111	Economic	10	hr	Economic	1000	10000	
112	Legal	10	hr	Legal	1000	10000	
113	Political	10	hr	Political	1000	10000	
114	Cultural	10	hr	Cultural	1000	10000	
115	Religious	10	hr	Religious	1000	10000	
116	Education	10	hr	Education	1000	10000	
117	Healthcare	10	hr	Healthcare	1000	10000	
118	Transportation	10	hr	Transportation	1000	10000	
119	Communication	10	hr	Communication	1000	10000	
120	Energy	10	hr	Energy	1000	10000	
121	Water	10	hr	Water	1000	10000	
122	Waste	10	hr	Waste	1000	10000	
123	Security	10	hr	Security	1000	10000	
124	Insurance	10	hr	Insurance	1000	10000	
125	Permit	10	hr	Permit	1000	10000	
126	Documentation	10	hr	Documentation	1000	10000	
127	Quality	10	hr	Quality	1000	10000	
128	Health	10	hr	Health	1000	10000	
129	Safety	10	hr	Safety	1000	10000	
130	Environment	10	hr	Environment	1000	10000	
131	Social	10	hr	Social	1000	10000	
132	Economic	10	hr	Economic	1000	10000	
133	Legal	10	hr	Legal	1000	10000	
134	Political	10	hr	Political	1000	10000	
135	Cultural	10	hr	Cultural	1000	10000	
136	Religious	10	hr	Religious	1000	10000	
137	Education	10	hr	Education	1000	10000	
138	Healthcare	10	hr	Healthcare	1000	10000	
139	Transportation	10	hr	Transportation	1000	10000	
140	Communication	10	hr	Communication	1000	10000	
141	Energy	10	hr	Energy	1000	10000	
142	Water	10	hr	Water	1000	10000	
143	Waste	10	hr	Waste	1000	10000	
144	Security	10	hr	Security	1000	10000	
145	Insurance	10	hr	Insurance	1000	10000	
146	Permit	10	hr	Permit	1000	10000	
147	Documentation	10	hr	Documentation	1000	10000	
148	Quality	10	hr	Quality	1000	10000	
149	Health	10	hr	Health	1000	10000	
150	Safety	10	hr	Safety	1000	10000	
151	Environment	10	hr	Environment	1000	10000	
152	Social	10	hr	Social	1000	10000	
153	Economic	10	hr	Economic	1000	10000	
154	Legal	10	hr	Legal	1000	10000	
155	Political	10	hr	Political	1000	10000	
156	Cultural	10	hr	Cultural	1000	10000	
157	Religious	10	hr	Religious	1000	10000	
158	Education	10	hr	Education	1000	10000	
159	Healthcare	10	hr	Healthcare	1000	10000	
160	Transportation	10	hr	Transportation	1000	10000	
161	Communication	10	hr	Communication	1000	10000	
162	Energy	10	hr	Energy	1000	10000	
163	Water	10	hr	Water	1000	10000	
164	Waste	10	hr	Waste	1000	10000	
165	Security	10	hr	Security	1000	10000	
166	Insurance	10	hr	Insurance	1000	10000	
167	Permit	10	hr	Permit	1000	10000	
168	Documentation	10	hr	Documentation	1000	10000	
169	Quality	10	hr	Quality	1000	10000	
170	Health	10	hr	Health	1000	10000	
171	Safety	10	hr	Safety	1000	10000	
172	Environment	10	hr	Environment	1000	10000	
173	Social	10	hr	Social	1000	10000	
174	Economic	10	hr	Economic	1000	10000	
175	Legal	10	hr	Legal	1000	10000	
176	Political	10	hr	Political	1000	10000	
177	Cultural	10	hr	Cultural	1000	10000	
178	Religious	10	hr	Religious	1000	10000	
179	Education	10	hr	Education	1000	10000	
180	Healthcare	10	hr	Healthcare	1000	10000	
181	Transportation	10	hr	Transportation	1000	10000	
182	Communication	10	hr	Communication	1000	10000	
183	Energy	10	hr	Energy	1000	10000	
184	Water	10	hr	Water	1000	10000	
185	Waste	10	hr	Waste	1000	10000	
186	Security	10	hr	Security	1000	10000	
187	Insurance	10	hr	Insurance	1000	10000	
188	Permit	10	hr	Permit	1000	10000	
189	Documentation	10	hr	Documentation	1000	10000	
190	Quality	10	hr	Quality	1000	10000	
191	Health	10	hr	Health	1000	10000	
192	Safety	10	hr	Safety	1000	10000	
193	Environment	10	hr	Environment	1000	10000	
194	Social	10	hr	Social	1000	10000	
195	Economic	10	hr	Economic	1000	10000	
196	Legal	10	hr	Legal	1000	10000	
197	Political	10	hr	Political	1000	10000	
198	Cultural	10	hr	Cultural	1000	10000	
199	Religious	10	hr	Religious	1000	10000	
200	Education	10	hr	Education	1000	10000	
201	Healthcare	10	hr	Healthcare	1000	10000	
202	Transportation	10	hr	Transportation	1000	10000	
203	Communication	10	hr	Communication	1000	10000	
204	Energy	10	hr	Energy	1000	10000	
205	Water	10	hr	Water</			

The image shows a large grid structure, likely a spreadsheet or data table. At the top, there is a prominent yellow horizontal bar. Below this bar, the grid has a header row with alternating blue and red cells. The main body of the grid consists of many rows and columns, with a light blue background for most cells. The rightmost column is shaded in a light brown color. The grid is mostly empty, with no visible text or data within the cells.

Plan de déploiement des Compteurs Communicants

à compléter pour PA concerné

calculs automatiques

Ne compléter que les cases jaunes

	Nombre de compteurs communicants placés ou prévus au cours de l'année concernée							Nombre cumulé de compteurs communicants à fin d'année (situation du parc CC)						
	2023	2024	2025	2026	2027	2028	2029	2023	2024	2025	2026	2027	2028	2029
Compteurs communicants placés auprès des utilisateurs suivants (sans doublons *)														
1) avec point(s) de recharge ouvert(s) au public	127	3	3	3	3	3	3	127	130	132	135	138	141	143
2) Item 1 ci-dessus exclus : URD non-producteurs d'électricité avec EAV >= 6000 kWh	276	270	270	270	270	270	270	270	541	811	1081	1351	1621	1923
3) Items 1 et 2 ci-avant exclus : URD producteurs d'électricité avec EAV >= 6000 kWh	205							205	205	205	205	205	205	205
4) Items 1, 2 et 3 ci-avant exclus : autres URD producteurs (EAV < 6000 kWh)	288	172	172	172	172	172	172	288	460	631	803	975	1147	1318
5) Autres cas prévus par le décret hors segments prioritaires (sans doublons *)														
lorsque la fonction préalablement a été activée	20	39	39	40	40	41	41	20	59	98	137	178	218	260
lorsqu'un compteur est remplacé**	97	19	20	20	20	20	21	97	116	136	156	176	196	217
lorsqu'il est procédé à un nouveau raccordement	98	289	293	298	302	307	311	98	387	680	978	1280	1586	1897
lorsqu'un URD le demande	63	55	55	55	55	55	63	118	173	229	284	339	394	449
lorsqu'un compteur a budget est remplacé (fin de vie Talexus)	0	0	0	0	0	0	0	0	-	-	-	-	-	-
6) Autres cas non repris ci-dessus	0	0	0	0	0	0	0	0	-	-	-	-	-	-
dans le cadre de projets pilotes														
autre cas : initiative GRD	571	53	53	53	53	53	53	571	624	676	729	781	834	886
Total compteurs communicants dans les segments prioritaires (sans doublons *)	620	445	445	445	445	445	445	620	1.065	1.510	1.954	2.399	2.844	3.289
Total compteurs communicants (tous segments confondus)	1469	899	904	910	915	920	926	1469	2.368	3.273	4.182	5.097	6.018	6.944
Avancement du déploiement CC dans les segments prioritaires	11%	8%	8%	8%	7%	7%	7%							
Avancement du déploiement CC global (hors refus)														

Nombre total de compteurs (tous types confondus) à fin d'année

	2023	2024	2025	2026	2027	2028	2029
Nombre total de compteurs auprès des utilisateurs suivants (sans doublons *)							
1) avec point(s) de recharge ouvert(s) au public	127	128	129	130	131	132	133
2) Item 1 ci-dessus exclus : URD non-producteurs d'électricité avec EAV >= 6000 kWh	2276	2310	2344	2379	2414	2450	2486
3) Items 1 et 2 ci-avant exclus : URD producteurs d'électricité avec EAV >= 6000 kWh	0	0	0	0	0	0	0
4) Items 1, 2 et 3 ci-avant exclus : autres URD producteurs (EAV < 6000 kWh)	3237	3285	3334	3384	3434	3485	3537
Total compteurs dans les segments prioritaires	5640	5723	5807	5893	5979	6067	6156
Total compteurs BT <= 56 kVA (tous segments confondus)	18621	19.256	19.545	19.838	20.136	20.438	20.745
Total compteurs BT <= 56 kVA (hors refus CC de l'URD ou impossibilité technique GRD ou non écon. raisonnable)							

Nombre d'activations de la fonction communicante (en cours année N-1) : 849
 Nombre d'activations de la fonction communicante (au total, situation en fin d'année N-1) : 843

* - pour les cas recouvrant plusieurs catégories, il est demandé de reprendre ces cas dans une seule catégorie, selon la segmentation prévue dans le tableau

** métrologie, défectueux, endommagés, ...

Modèle de rapport en vue de la collecte d'informations dans le cadre du déploiement de compteurs intelligents

Monitoring de l'OSP "compteur à budget" et de la fin de Talexus

Compteurs à budget actifs au 01/01 de l'année N-1	160
Placement d'un CC pour URD en DDP	20
Remplacement CâB actif par un compteur communicant PPP	125
Remplacemet CâB inactif par un compteur communicant PPP	4
Activation de la fonction prépaiement sur compteur intelligent	7
Nouveaux CâB placés au cours de l'année N-1	0
Compteurs à budget actifs au 31/12 de l'année N-1	0
Compteurs communicants actifs au 31/12 de l'année N-1	174

----->	concerne le nombre de compteurs à budget actifs sur le réseau du GRD au 01/01 de l'année N-1
----->	concerne le nombre de placements de compteur intelligent suite au défaut de paiement de l'URD
----->	concerne le nombre de remplacements de compteur à budget actif par un compteur intelligent
----->	concerne le nombre de remplacements de compteur à budget inactif par un compteur intelligent à l'occasion d'une demande de réactivation d'un CâB
----->	concerne le nombre d'activations de la fonction prépaiement sur un compteur intelligent suite au défaut de paiement de l'URD
----->	concerne le nombre de placement de CâB sur le réseau du GRD en raison de l'impossibilité de placer un compteur intelligent (zones blanches, ...)
----->	concerne le nombre de compteurs à budget actifs toujours présents sur le réseau du GRD au 31/12 de l'année N-1
----->	concerne le nombre de compteurs intelligents actifs en prépaiement au 31/12 de l'année N-1

Modèle de rapport en vue de la collecte d'informations dans le cadre du déploiement de compteurs intelligents

Information relative au refus par l'URD du placement d'un compteur intelligent

REFUS URD	Nombre de refus
Refus du "prépaiement"	223
Refus du "compteur communicant"	0
Refus d'activation de la fonction communicante	5


----->	concerne les refus de placement d'un compteur communicant dans le cadre du défaut de paiement de l'URD (refus explicite ou implicite - pas d'accès)
----->	concerne les refus de placement d'un compteur communicant par l'URD qui n'est pas en défaut de paiement
----->	concerne les refus par l'URD de l'activation de la fonction communicante du compteur communicant


Information relative aux impossibilités pour le GRD de placer un compteur intelligent à l'URD

IMPOSSIBILITE GRD	Nombre d'impossibilités de placement
Raisons techniques	0
cas économiquement non justifié	0
Communication impossible	0
Autre	0



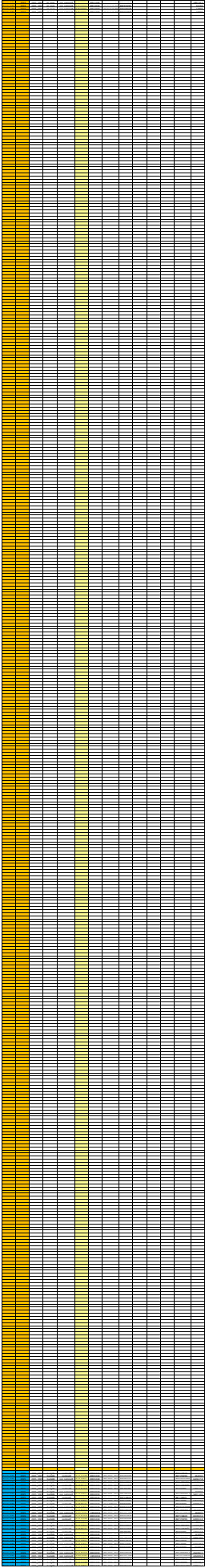
----->	Concerne les situations dans lesquelles des raisons techniques empêchent le placement d'un compteur communicant
----->	Concerne les situations dans lesquelles le placement d'un compteur communicant n'est économiquement pas justifié
----->	Concerne les situations dans lesquelles le placement d'un compteur intelligent n'est pas réalisé parce que la communication est impossible
----->	concerne toutes les autres situations éventuelles pouvant être assimilées à une impossibilité pour le GRD de placer un compteur communicant

PROVISOIRE, A CORRIGER !!!!!!!





The image displays a large, empty grid of cells, characteristic of a spreadsheet or data table. The grid is composed of numerous rows and columns, forming a dense pattern of small squares. At the bottom of the grid, there is a thin, horizontal yellow highlight that spans the width of the table. The rest of the page is blank white space.



1	2	3	4	5	6	7	8	9	10	11	12	13	14	15	16	17	18	19	20	21	22	23	24	25	26	27	28	29	30	31	32	33	34	35	36	37	38	39	40	41	42	43	44	45	46	47	48	49	50	51	52	53	54	55	56	57	58	59	60	61	62	63	64	65	66	67	68	69	70	71	72	73	74	75	76	77	78	79	80	81	82	83	84	85	86	87	88	89	90	91	92	93	94	95	96	97	98	99	100
---	---	---	---	---	---	---	---	---	----	----	----	----	----	----	----	----	----	----	----	----	----	----	----	----	----	----	----	----	----	----	----	----	----	----	----	----	----	----	----	----	----	----	----	----	----	----	----	----	----	----	----	----	----	----	----	----	----	----	----	----	----	----	----	----	----	----	----	----	----	----	----	----	----	----	----	----	----	----	----	----	----	----	----	----	----	----	----	----	----	----	----	----	----	----	----	----	----	----	-----

1	2	3	4	5	6	7	8	9	10	11	12	13	14	15	16	17	18	19	20	21	22	23	24	25	26	27	28	29	30	31	32	33	34	35	36	37	38	39	40	41	42	43	44	45	46	47	48	49	50	51	52	53	54	55	56	57	58	59	60	61	62	63	64	65	66	67	68	69	70	71	72	73	74	75	76	77	78	79	80	81	82	83	84	85	86	87	88	89	90	91	92	93	94	95	96	97	98	99	100
---	---	---	---	---	---	---	---	---	----	----	----	----	----	----	----	----	----	----	----	----	----	----	----	----	----	----	----	----	----	----	----	----	----	----	----	----	----	----	----	----	----	----	----	----	----	----	----	----	----	----	----	----	----	----	----	----	----	----	----	----	----	----	----	----	----	----	----	----	----	----	----	----	----	----	----	----	----	----	----	----	----	----	----	----	----	----	----	----	----	----	----	----	----	----	----	----	----	----	-----

1	2	3	4	5	6	7	8	9	10	11	12	13	14	15	16	17	18	19	20	21	22	23	24	25	26	27	28	29	30	31	32	33	34	35	36	37	38	39	40	41	42	43	44	45	46	47	48	49	50	51	52	53	54	55	56	57	58	59	60	61	62	63	64	65	66	67	68	69	70	71	72	73	74	75	76	77	78	79	80	81	82	83	84	85	86	87	88	89	90	91	92	93	94	95	96	97	98	99	100
---	---	---	---	---	---	---	---	---	----	----	----	----	----	----	----	----	----	----	----	----	----	----	----	----	----	----	----	----	----	----	----	----	----	----	----	----	----	----	----	----	----	----	----	----	----	----	----	----	----	----	----	----	----	----	----	----	----	----	----	----	----	----	----	----	----	----	----	----	----	----	----	----	----	----	----	----	----	----	----	----	----	----	----	----	----	----	----	----	----	----	----	----	----	----	----	----	----	----	-----

1	2	3	4	5	6	7	8	9	10	11	12	13	14	15	16	17	18	19	20	21	22	23	24	25	26	27	28	29	30	31	32	33	34	35	36	37	38	39	40	41	42	43	44	45	46	47	48	49	50	51	52	53	54	55	56	57	58	59	60	61	62	63	64	65	66	67	68	69	70	71	72	73	74	75	76	77	78	79	80	81	82	83	84	85	86	87	88	89	90	91	92	93	94	95	96	97	98	99	100
---	---	---	---	---	---	---	---	---	----	----	----	----	----	----	----	----	----	----	----	----	----	----	----	----	----	----	----	----	----	----	----	----	----	----	----	----	----	----	----	----	----	----	----	----	----	----	----	----	----	----	----	----	----	----	----	----	----	----	----	----	----	----	----	----	----	----	----	----	----	----	----	----	----	----	----	----	----	----	----	----	----	----	----	----	----	----	----	----	----	----	----	----	----	----	----	----	----	----	-----

1	2	3	4	5	6	7	8	9	10	11	12	13	14	15	16	17	18	19	20	21	22	23	24	25	26	27	28	29	30	31	32	33	34	35	36	37	38	39	40	41	42	43	44	45	46	47	48	49	50	51	52	53	54	55	56	57	58	59	60	61	62	63	64	65	66	67	68	69	70	71	72	73	74	75	76	77	78	79	80	81	82	83	84	85	86	87	88	89	90	91	92	93	94	95	96	97	98	99	100
---	---	---	---	---	---	---	---	---	----	----	----	----	----	----	----	----	----	----	----	----	----	----	----	----	----	----	----	----	----	----	----	----	----	----	----	----	----	----	----	----	----	----	----	----	----	----	----	----	----	----	----	----	----	----	----	----	----	----	----	----	----	----	----	----	----	----	----	----	----	----	----	----	----	----	----	----	----	----	----	----	----	----	----	----	----	----	----	----	----	----	----	----	----	----	----	----	----	----	-----

A large grid with a blue vertical bar on the left and a yellow vertical bar on the right.

A narrow vertical grid.

A narrow vertical grid with a green background.

A narrow vertical grid with a yellow background.

A narrow vertical grid with a yellow background.

A large grid with a blue vertical bar on the left and a yellow vertical bar on the right. The grid is composed of many small squares, with the blue bar on the far left and the yellow bar on the far right.

A narrow vertical grid consisting of many small squares.

A narrow vertical grid consisting of many small squares, with a light green background.

A narrow vertical grid consisting of many small squares, with a yellow background.

A narrow vertical grid consisting of many small squares, with a yellow background.

A large grid with a blue vertical band on the left and a yellow vertical band on the right. The grid is composed of many small cells, with the blue and yellow bands being wider than the individual cells.

A thin grid column consisting of many small cells stacked vertically.

A thin grid column with a light green background, consisting of many small cells stacked vertically.

A thin grid column with a yellow background, consisting of many small cells stacked vertically.

A thin grid column with a yellow background, consisting of many small cells stacked vertically.

Year	Month	Day	Temperature (°C)	Humidity (%)	Wind Speed (km/h)	Pressure (hPa)	Clouds (%)	Precipitation (mm)	Notes
2000	1	1	5	80	10	1013	10	0	
2000	1	2	6	75	12	1012	5	0	
2000	1	3	7	70	15	1011	0	0	
2000	1	4	8	65	18	1010	0	0	
2000	1	5	9	60	20	1009	0	0	
2000	1	6	10	55	22	1008	0	0	
2000	1	7	11	50	25	1007	0	0	
2000	1	8	12	45	28	1006	0	0	
2000	1	9	13	40	30	1005	0	0	
2000	1	10	14	35	32	1004	0	0	
2000	1	11	15	30	35	1003	0	0	
2000	1	12	16	25	38	1002	0	0	
2000	1	13	17	20	40	1001	0	0	
2000	1	14	18	15	42	1000	0	0	
2000	1	15	19	10	45	999	0	0	
2000	1	16	20	5	48	998	0	0	
2000	1	17	21	0	50	997	0	0	
2000	1	18	22	0	52	996	0	0	
2000	1	19	23	0	55	995	0	0	
2000	1	20	24	0	58	994	0	0	
2000	1	21	25	0	60	993	0	0	
2000	1	22	26	0	62	992	0	0	
2000	1	23	27	0	65	991	0	0	
2000	1	24	28	0	68	990	0	0	
2000	1	25	29	0	70	989	0	0	
2000	1	26	30	0	72	988	0	0	
2000	1	27	31	0	75	987	0	0	
2000	1	28	32	0	78	986	0	0	
2000	1	29	33	0	80	985	0	0	
2000	1	30	34	0	82	984	0	0	
2000	1	31	35	0	85	983	0	0	
2000	2	1	36	0	88	982	0	0	
2000	2	2	37	0	90	981	0	0	
2000	2	3	38	0	92	980	0	0	
2000	2	4	39	0	95	979	0	0	
2000	2	5	40	0	98	978	0	0	
2000	2	6	41	0	100	977	0	0	
2000	2	7	42	0	102	976	0	0	
2000	2	8	43	0	105	975	0	0	
2000	2	9	44	0	108	974	0	0	
2000	2	10	45	0	110	973	0	0	
2000	2	11	46	0	112	972	0	0	
2000	2	12	47	0	115	971	0	0	
2000	2	13	48	0	118	970	0	0	
2000	2	14	49	0	120	969	0	0	
2000	2	15	50	0	122	968	0	0	
2000	2	16	51	0	125	967	0	0	
2000	2	17	52	0	128	966	0	0	
2000	2	18	53	0	130	965	0	0	
2000	2	19	54	0	132	964	0	0	
2000	2	20	55	0	135	963	0	0	
2000	2	21	56	0	138	962	0	0	
2000	2	22	57	0	140	961	0	0	
2000	2	23	58	0	142	960	0	0	
2000	2	24	59	0	145	959	0	0	
2000	2	25	60	0	148	958	0	0	
2000	2	26	61	0	150	957	0	0	
2000	2	27	62	0	152	956	0	0	
2000	2	28	63	0	155	955	0	0	
2000	2	29	64	0	158	954	0	0	
2000	2	30	65	0	160	953	0	0	
2000	2	31	66	0	162	952	0	0	
2000	3	1	67	0	165	951	0	0	
2000	3	2	68	0	168	950	0	0	
2000	3	3	69	0	170	949	0	0	
2000	3	4	70	0	172	948	0	0	
2000	3	5	71	0	175	947	0	0	
2000	3	6	72	0	178	946	0	0	
2000	3	7	73	0	180	945	0	0	
2000	3	8	74	0	182	944	0	0	
2000	3	9	75	0	185	943	0	0	
2000	3	10	76	0	188	942	0	0	
2000	3	11	77	0	190	941	0	0	
2000	3	12	78	0	192	940	0	0	
2000	3	13	79	0	195	939	0	0	
2000	3	14	80	0	198	938	0	0	
2000	3	15	81	0	200	937	0	0	
2000	3	16	82	0	202	936	0	0	
2000	3	17	83	0	205	935	0	0	
2000	3	18	84	0	208	934	0	0	
2000	3	19	85	0	210	933	0	0	
2000	3	20	86	0	212	932	0	0	
2000	3	21	87	0	215	931	0	0	
2000	3	22	88	0	218	930	0	0	
2000	3	23	89	0	220	929	0	0	
2000	3	24	90	0	222	928	0	0	
2000	3	25	91	0	225	927	0	0	
2000	3	26	92	0	228	926	0	0	
2000	3	27	93	0	230	925	0	0	
2000	3	28	94	0	232	924	0	0	
2000	3	29	95	0	235	923	0	0	
2000	3	30	96	0	238	922	0	0	
2000	3	31	97	0	240	921	0	0	
2000	4	1	98	0	242	920	0	0	
2000	4	2	99	0	245	919	0	0	
2000	4	3	100	0	248	918	0	0	
2000	4	4	101	0	250	917	0	0	
2000	4	5	102	0	252	916	0	0	
2000	4	6	103	0	255	915	0	0	
2000	4	7	104	0	258	914	0	0	
2000	4	8	105	0	260	913	0	0	
2000	4	9	106	0	262	912	0	0	
2000	4	10	107	0	265	911	0	0	
2000	4	11	108	0	268	910	0	0	
2000	4	12	109	0	270	909	0	0	
2000	4	13	110	0	272	908	0	0	
2000	4	14	111	0	275	907	0	0	
2000	4	15	112	0	278	906	0	0	
2000	4	16	113	0	280	905	0	0	
2000	4	17	114	0	282	904	0	0	
2000	4	18	115	0	285	903	0	0	
2000	4	19	116	0	288	902	0	0	
2000	4	20	117	0	290	901	0	0	
2000	4	21	118	0	292	900	0	0	
2000	4	22	119	0	295	899	0	0	
2000	4	23	120	0	298	898	0	0	
2000	4	24	121	0	300	897	0	0	
2000	4	25	122	0	302	896	0	0	
2000	4	26	123	0	305	895	0	0	
2000	4	27	124	0	308	894	0	0	
2000	4	28	125	0	310	893	0	0	
2000	4	29	126	0	312	892	0	0	
2000	4	30	127	0	315	891	0	0	
2000	4	31	128	0	318	890	0	0	
2000	5	1	129	0	320	889	0	0	
2000	5	2	130	0	322	888	0	0	
2000	5	3	131	0	325	887	0	0	
2000	5	4	132	0	328	886	0	0	
2000	5	5	133	0	330	885	0	0	
2000	5	6	134	0	332	884	0	0	
2000	5	7	135	0	335	883	0	0	
2000	5	8	136	0	338	882	0	0	
2000	5	9	137	0	340	881	0	0	
2000	5	10	138	0	342	880	0	0	
2000	5	11	139	0	345	879	0	0	
2000	5	12	140	0	348	878	0	0	
2000	5	13	141	0	350	877	0	0	
2000	5	14	142	0	352	876	0	0	
2000	5	15	143	0	355	875	0	0	
2000	5	16	144	0	358	874	0	0	
2000	5	17	145	0	360	873	0	0	
2000	5	18	146	0	362	872	0	0	
2000	5	19	147	0	365	871	0	0	
2000	5	20	148	0	368	870	0	0	
2000	5	21	149	0	370	869	0	0	
2000	5	22	150	0	372	868	0	0	
2000	5	23	151	0	375	867	0	0	
2000	5	24	152	0	378	866	0	0	
2000	5	25	153	0	380	865	0	0	
2000	5	26	154	0	382	864	0	0	
2000	5	27	155	0	385	863	0	0	
2000	5	28	156	0	388	862	0	0	
2000	5	29	157	0	390	861	0	0	
2000	5	30	158	0	392	860	0	0	
2000	5	31	159	0	395	859	0	0	
2000	6	1	160	0	398	858	0	0	
2000	6	2	161	0	400	857	0	0	
2000	6	3	162	0	402	856	0	0	
2000	6	4	163	0	405	855	0	0	
2000	6	5	164	0	408	854	0	0	
2000	6	6	165	0	410	853	0	0	
2000	6	7	166	0	412	852	0	0	
2000	6	8	167	0	415	851	0	0	
2000	6	9	168	0	418	850	0	0	
2000	6	10	169	0	420	849	0	0	
2000	6	11	170	0	422	848	0	0	
2000	6	12	171	0	425	847	0	0	
2000	6	13	172	0	428	846	0	0	
2000	6	14	173	0	430	845	0	0	
2000	6	15	174	0	432	844	0	0	

Year	Q1	Q2	Q3	Q4	Annual Total
2010	100	100	100	100	400
2011	100	100	100	100	400
2012	100	100	100	100	400
2013	100	100	100	100	400
2014	100	100	100	100	400
2015	100	100	100	100	400
2016	100	100	100	100	400
2017	100	100	100	100	400
2018	100	100	100	100	400
2019	100	100	100	100	400
2020	100	100	100	100	400
2021	100	100	100	100	400
2022	100	100	100	100	400
2023	100	100	100	100	400
2024	100	100	100	100	400
2025	100	100	100	100	400
2026	100	100	100	100	400
2027	100	100	100	100	400
2028	100	100	100	100	400
2029	100	100	100	100	400
2030	100	100	100	100	400
2031	100	100	100	100	400
2032	100	100	100	100	400
2033	100	100	100	100	400
2034	100	100	100	100	400
2035	100	100	100	100	400
2036	100	100	100	100	400
2037	100	100	100	100	400
2038	100	100	100	100	400
2039	100	100	100	100	400
2040	100	100	100	100	400
2041	100	100	100	100	400
2042	100	100	100	100	400
2043	100	100	100	100	400
2044	100	100	100	100	400
2045	100	100	100	100	400
2046	100	100	100	100	400
2047	100	100	100	100	400
2048	100	100	100	100	400
2049	100	100	100	100	400
2050	100	100	100	100	400
2051	100	100	100	100	400
2052	100	100	100	100	400
2053	100	100	100	100	400
2054	100	100	100	100	400
2055	100	100	100	100	400
2056	100	100	100	100	400
2057	100	100	100	100	400
2058	100	100	100	100	400
2059	100	100	100	100	400
2060	100	100	100	100	400
2061	100	100	100	100	400
2062	100	100	100	100	400
2063	100	100	100	100	400
2064	100	100	100	100	400
2065	100	100	100	100	400
2066	100	100	100	100	400
2067	100	100	100	100	400
2068	100	100	100	100	400
2069	100	100	100	100	400
2070	100	100	100	100	400
2071	100	100	100	100	400
2072	100	100	100	100	400
2073	100	100	100	100	400
2074	100	100	100	100	400
2075	100	100	100	100	400
2076	100	100	100	100	400
2077	100	100	100	100	400
2078	100	100	100	100	400
2079	100	100	100	100	400
2080	100	100	100	100	400
2081	100	100	100	100	400
2082	100	100	100	100	400
2083	100	100	100	100	400
2084	100	100	100	100	400
2085	100	100	100	100	400
2086	100	100	100	100	400
2087	100	100	100	100	400
2088	100	100	100	100	400
2089	100	100	100	100	400
2090	100	100	100	100	400
2091	100	100	100	100	400
2092	100	100	100	100	400
2093	100	100	100	100	400
2094	100	100	100	100	400
2095	100	100	100	100	400
2096	100	100	100	100	400
2097	100	100	100	100	400
2098	100	100	100	100	400
2099	100	100	100	100	400
2100	100	100	100	100	400

A small grid table with a header row containing colored cells (blue, orange, green, yellow, light green). The rest of the grid is white with black grid lines. Some cells in the first few columns are highlighted in yellow.

A large grid table with a header row containing colored cells (blue, orange, green, yellow, light green). The rest of the grid is white with black grid lines. The table features a repeating pattern of vertical highlights: yellow highlights every 2nd column starting from column 2, and pink highlights every 2nd column starting from column 13.

The image shows a horizontal grid of colored vertical bars. The bars are arranged in a repeating pattern of colors: yellow, pink, and blue. The grid is composed of many small, uniform rectangular cells. The colors are distributed as follows: a sequence of yellow bars, followed by a sequence of pink bars, and then a sequence of blue bars. The bars are separated by thin white lines, and the overall pattern is consistent across the width of the image.



Selon projets bruts

Somme de total brut Étiquettes de lignes	Étiquettes de colonnes		
	nominatif	non nominatif	Total général
2023	1.020 €	20 €	1.040 €
2024	2.184.457 €	1.034.411 €	3.218.869 €
2025	878.052 €	2.374.471 €	3.252.522 €
2026	1.516.811 €	#REF!	#REF!
2027	898.364 €	2.453.440 €	3.351.804 €
2028	896.114 €	2.192.715 €	3.088.829 €
2029	910.171 €	2.224.990 €	3.135.162 €
Total général	7.284.989 €	#REF!	#REF!

en euros bruts

Étiquettes de lignes	nominatif	non nominatif	Total général	0	0
1	2	3	4	5	6
	nominatif	non nominatif	Total général	0	0
2023	€ 1.020	€ 20	€ 1.040	€ 0	€ 0
2024	€ 2.184.457	€ 1.034.411	€ 3.218.869	€ 0	€ 0
2025	€ 878.052	€ 2.374.471	€ 3.252.522	€ 0	€ 0
2026	€ 1.516.811	#REF!	#REF!	€ 0	€ 0
2027	€ 898.364	€ 2.453.440	€ 3.351.804	€ 0	€ 0
2028	€ 896.114	€ 2.192.715	€ 3.088.829	€ 0	€ 0
2029	€ 910.171	€ 2.224.990	€ 3.135.162	€ 0	€ 0
Total général	€ 7.284.989	#REF!	#REF!	€ 0	€ 0
0	€ 0	€ 0	€ 0	€ 0	€ 0

0	0
1	2
0	0
€ 0	€ 0
€ 0	€ 0
€ 0	€ 0
€ 0	€ 0
€ 0	€ 0
€ 0	€ 0
€ 0	€ 0
€ 0	€ 0
€ 0	€ 0

	2	3	4
	nominatif	non nominatif	Total général
2023	€ 1.020	€ 20	€ 1.040
2024	€ 2.184.457	€ 1.034.411	€ 3.218.869
2025	€ 878.052	€ 2.374.471	€ 3.252.522
2026	€ 1.516.811	#REF!	#REF!
2027	€ 898.364	€ 2.453.440	€ 3.351.804
2028	€ 896.114	€ 2.192.715	€ 3.088.829
2029	€ 910.171	€ 2.224.990	€ 3.135.162
2030	#N/A	#N/A	#N/A
Total général	€ 7.284.989	#REF!	#REF!

annee_dépense	(Tous)
Étiquettes de lignes	Somme de total brut
	10020
E 1.1 Evolution de la consommation et pointes de charge	3011556,28
E 1.2.2 Nouveaux gros clients industriels	#REF!
E 1.2.3 Nouveaux zonings industriels ou résidentiels importants	0
E 1.2.6 Nouveaux clients résidentiels	644138,9245
E 2.2.3 Cabines : mise en conformité	2594442,499
E 2.7 Remplacement de compteurs	255680,1277
E 2.8 Réseaux intelligents	132239,5531
(vide)	
E 2.1 Remplacement pour cause de vétusté, dégâts aux équipements	1020
E 1.5 Adaptation suite aux coupures non planifiées	2024
Subvention GW pour accélérer la transition énergétique	923146,9901
Autre motivation	3501361,868
E 2.5 // avec investissements ELIA	0
Total général	#REF!

